

Service Petite Enfance

PROTOCOLE D'HYGIÈNE DES ÉTABLISSEMENTS D'ACCUEIL DU JEUNE ENFANT

DÉFINITION

Un EAJE est un établissement d'accueil collectif non permanent pour les enfants en bonne santé. Ce n'est pas un établissement de santé.

Les micro-organismes le plus souvent en cause lors des infections peuvent être des :

- Virus respiratoires syncytial (VRS), virus herpétique, rotavirus (responsable de diarrhées épidémiques),
- Champignons : Candida albicans responsable du muguet buccal,
- Bactéries : staphylocoque et streptocoque notamment.

Le risque infectieux en EAJE est considérablement diminué si les règles d'hygiène sont respectées.

CONDUITE À TENIR

L'HYGIÈNE ET TENUE

- **En cuisine**

- Des chaussures de sécurité : Équipements de Protection individuel (EPI)
- Une blouse ou un pantalon et un tee-shirt blanc à changer au minimum tous les jours, et plus si besoin,
- Une charlotte.

- **L'équipe auprès des enfants**

- Une tenue adaptée et correcte, pratique pour s'agenouiller, courir, se baisser régulièrement à hauteur des enfants,
- Des chaussures propres : Équipements de Protection individuel (EPI). Pour l'extérieur, des chaussures adaptées. Dans tous les cas, pas de chaussures à talons, à semelles lisses, ni de tongs.

- **Hygiène des mains du personnel**

se laver les mains :

- À l'arrivée dans le lieu de travail, se découvrir les avants bras, se laver les mains et **les avants-bras** avec un savon
- Avant un contact alimentaire,
- Avant chaque repas,
- Avant et après chaque change,
- Après être allé aux toilettes, s'être mouché

Il est demandé également


- d'avoir des ongles courts , sans verni ni faux ongles,
- d'éviter le plus possible le port de bijoux,
- Le port des gants si contact avec du sang et selles lorsque les mains du professionnel comportent des lésions.

- **Lavage des mains des enfants**

- À leurs arrivées dans la structure,
- Avant chaque repas et collation,
- Après être allé aux toilettes,
- Après avoir manipulé des objets souillés ou contaminés (exemple : terre etc.).

Lavage des mains : pour les enfants et pour les adultes

- Avec de l'eau et du savon liquide doux,
- Temps de savonnage 15 secondes.

 En cas d'épidémie ou de symptômes cliniques (toux, gorge qui pique...), renforcer les mesures de prévention primaires (porte de masque et renforcement du lavage des mains).

- **Hygiène des locaux**

Les règles d'hygiène à appliquer dans les EAJE sont en premier lieu, de limiter le nombre de produits d'entretien.

Techniques afin d'éviter les mélanges et les mauvaises utilisations

- Porter des gants,
- Ne jamais mélanger les produits d'entretien entre eux,
- Respecter les dilutions et les temps de contact,
- Respecter les notices utilisation et la fiche technique du produit,
- Tenir les produits hors de la portée des enfants.

PROTOCOLE :

- Il faut nettoyer correctement et régulièrement les locaux, les surfaces de travail et les poubelles
- Évacuer plusieurs fois par jour les poubelles de couches et les désinfecter 1 fois par semaine

	LIEUX	FRÉQUENCE
ZONE 1	Dortoirs, Locaux administratifs, bureau, salle de réunion	À la demande, au minimum 1 fois par semaine et plus si besoin selon la fréquentation
ZONE 2	Salles d'activités, salles de jeux, salles à manger, de détente, couloirs, buanderie	- Après chaque utilisation : les salles d'activités et salles à manger - 1 fois par semaine pour les lieux de stockage « propres »
ZONE 3	Salle de bains, espaces de changes, WC, cuisine Sols, surfaces, interrupteurs et poignées de portes	- 1 fois par jour au minimum les poignées de portes et les interrupteurs des bureaux seront nettoyés une fois /semaine

- Procédure de nettoyage

	Procédure de nettoyage hors période d'épidémie	Procédure de nettoyage en péri de d'épidémie
Sols	- Balayage électrostatique à sec avec Mop (100 % microfibre) - Lavage à l'eau à plat avec Mop (100 % microfibre)	- Balayage électrostatique à sec avec Mop (100 % microfibre) - Lavage avec un détergent-désinfectant <i>Médi-prop surf+*</i>
Meubles/placards	- Liquide vaisselle + rinçage si nécessaire	- Détergent-désinfectant <i>Médi-prop surf+*</i> rinçage à l'eau
Mobilier du repas	- Liquide vaisselle + rinçage	- Détergent-désinfectant <i>Médi-prop surf+*</i> rinçage à l'eau
Salle de change	- Détergent-désinfectant <i>Médi-prop surf+*</i> rinçage à l'eau	- Détergent-désinfectant <i>Médi-prop surf+*</i> rinçage à l'eau
Meubles de cuisine	- Détergent-désinfectant <i>Médi-prop surf+*</i> rinçage à l'eau	- Détergent-désinfectant <i>Médi-prop surf+*</i> rinçage à l'eau
Points contact : poignées de portes, interrupteurs...	- Savon à ph neutre	- Détergent-désinfectant <i>Médi-prop surf+*</i> rinçage à l'eau

**Médi-prop surf+ : détergent-désinfectant.*

Dilution à 0,25 % soit une dose de 20ml pour 1 seau de 8 litres ou 2,5 ml pour un litre. Utiliser la centrale de dilution quand c'est possible, sans rinçage sur les sols

Matériel : lavettes réutilisables (lavables)





- **Décapage spécifique des sols**
 - Décapage 1 fois par an
- **Pour les sanitaires, lavabo, WC**
 - Nettoyage, désinfectant,
 - Détartrage des WC 1 fois par semaine au minimum.

Matériel : lavettes réutilisables

Changer entre chaque local , lavage en machine,

Principe de nettoyage : du « plus propre » vers le « plus sale », du haut vers le bas.

UTILISATION DES LAVETTES MICROFIBRE

 <u>ROUGE / ROSE</u> Toilettes	 <u>BLEU</u> Sanitaires, salle de bains, lavabos
 <u>VERT</u> Mobilier en général, bureau	 <u>JAUNE</u> Cuisine

LE NETTOYAGE DES JEUX D'ENFANTS

Des consignes claires de nettoyage et désinfection à afficher aux endroits adéquats :

- **Les jeux :**
 - Peluches synthétiques : entretien au minimum hebdomadaire, lavage en machine à laver dans un cycle à 40° ,
 - Jouets immergeants : trempage 15 minutes dans une solution détergente désinfectante compatible (Medipro), puis rinçage abondant et séchage,
 - Jouets non-immergeants : essuyage avec une lavette réutilisable changée quotidiennement avec lavage en machine : la lavette est imprégnée d'une solution de détergent désinfectant compatible avec l'usage alimentaire avec un temps de contact de 15 minutes, puis rincer avec une nouvelle lingette propre imprégnée d'eau puis sécher,
 - Les vêtements de déguisement doivent être lavés régulièrement.
- **Les petites piscines pataugeoires d'été :**
 - Veiller à la propreté des enfants avant leur entrée dans la piscine pataugeoire afin de limiter la contamination de l'eau par des germes fécaux :
 - Renouveler l'eau tous les jours,
 - Brosser, nettoyer et désinfecter les parois chaque jour.

LES DÉCHETS ET LE LINGE SALE

- **Les déchets**

Une hygiène des mains rigoureuse doit être respectée après avoir manipulé :

- Les couches
- Les déchets
- Le linge sale

À appliquer pour tout enfant indépendamment de la connaissance de son état de santé :

- Les couches souillées (selles, sang) ainsi que le linge souillé (sang, vomissement...) sont manipulés avec des gants à usage unique.
- Stocker les couches sales et déchets dans une poubelle fermée, les évacuer tous les jours.

- **Le linge sale**

L'entretien du linge nécessite des lavages différents en fonction du type de linge.

Machine « CUISINE » (Léa Blain et Bleu Cerise) : lavage à 60 comme le linge souillé

- Les blouses du cuisinier,
- Les torchons,
- Les lavettes utilisées à la cuisine.

Machine « LINGE SOUILLÉ » : lavage à 60°

Machine « LINGE PROPRE » : lavage à 40°